

Gestione Spese rateizzate in precedenza

La compilazione del rigo RP6 di Redditi PF o E6 del Modello 730 è prevista nell'ipotesi in cui il contribuente, che nelle precedenti dichiarazioni aveva sostenuto spese sanitarie per un importo superiore a euro 15.493,71, decide di optare per la rateazione di tali spese.

La gestione permette quindi di visualizzare:

- Gli importi da scaricare nella presente dichiarazione (provenienti dai tre anni di imposta precedenti);
- Gli importi che saranno riportati nelle dichiarazioni successive.

Spese sanitarie rateizzate in precedenza						
DATI RATE		STAMPA		Condividi		
Anni	Totale delle spese da rateizzare	N° rata	Da riportare nel:			
			2021	2022	2023	2024
2018	0,00	4	0,00	-	-	-
2019	0,00	3	0,00	0,00	-	-
2020	0,00	2	0,00	0,00	0,00	-
2021	18.823,00	1	4.706,00	4.706,00	4.706,00	4.706,00

Struttura e funzioni della Gestione

All'apertura della maschera, nel caso in cui per i periodi d'imposta precedenti si abbia optato per la rateizzazione in quattro quote costanti delle spese, il software propone il seguente messaggio:

Spese Sanitarie

Sono presenti delle rate da importare dall'anno precedente. Procedere con l'importazione?






NO: Il software non procede con l'importazione;

SI: Il software importa le spese presenti nella gestione dell'anno precedente.

Spese sanitarie rateizzate in precedenza

[Condividi](#)

DATI RATE **STAMPA**

 Guida
  Salva
  Pulisci
  Importa da anno precedente
  Esci ed aggiorna il quadro

Anni	Totale delle spese da rateizzare	N° rata	Da riportare nel:			
			2021	2022	2023	2024
2018	0,00	4	0,00	-	-	-
2019	0,00	3	0,00	0,00	-	-
2020	16.712,00	2	4.178,00	4.178,00	4.178,00	-
2021	18.823,00	1	4.706,00	4.706,00	4.706,00	4.706,00

Per effetto della differenza di esposizione dei dati tra il rigo RP6 (Redditi PF) e il rigo E6 (Modello 730) lo scarico degli stessi nel modello avviene in maniera diversa a seconda della dichiarazione dove ci si trova.

Nel rigo RP6 del modello Redditi PF infatti, devono essere riportati il numero delle rata e l'importo della rata spettante.






Nel modello 730 invece, devono essere riportati il numero della rata e l'importo delle spese per la quale è stata richiesta la rateizzazione.

Nella gestione, qualora non ci siano spese da importare dagli anni precedenti, i campi riferiti al 2020-2019-2018 sono sbloccati e l'utente può imputare manualmente il totale delle spese da rateizzare e l'importo della rata.

Spese sanitarie rateizzate in precedenza

[Condividi](#)

DATI RATE **STAMPA**

 Guida
  Salva
  Pulisci
  Importa da anno precedente
  Esci ed aggiorna il quadro

Anni	Totale delle spese da rateizzare	N° rata	Da riportare nel:			
			2021	2022	2023	2024
2018	0,00	4	0,00	-	-	-
2019	0,00	3	0,00	0,00	-	-
2020	0,00	2	0,00	0,00	0,00	-
2021	18.823,00	1	4.706,00	4.706,00	4.706,00	4.706,00

Altre funzioni della gestione



Salva : per salvare i dati inseriti nella gestione.



Pulisci : per eliminare i dati inseriti nella gestione.



Importa da anno precedente : per importare le spese dagli anni precedenti.



Esci ed aggiorna il quadro : per uscire dalla gestione e scaricare i dati nel quadro.

Stampa di dettaglio

Per procedere alla stampa di dettaglio delle rate è necessario spostarsi nella sezione "STAMPA" e cliccare l'apposito pulsante.

DATI RATE

STAMPA



Stampa

N° doc. 37536 - aggiornato il 13/04/2022 - Autore: GBsoftware S.p.A

GBsoftware S.p.A. - Via B. Oriani, 153 00197 Roma - C.Fisc. e P.Iva 07946271009 - Tel. 06.97626336 - Fax 075.9460737 -